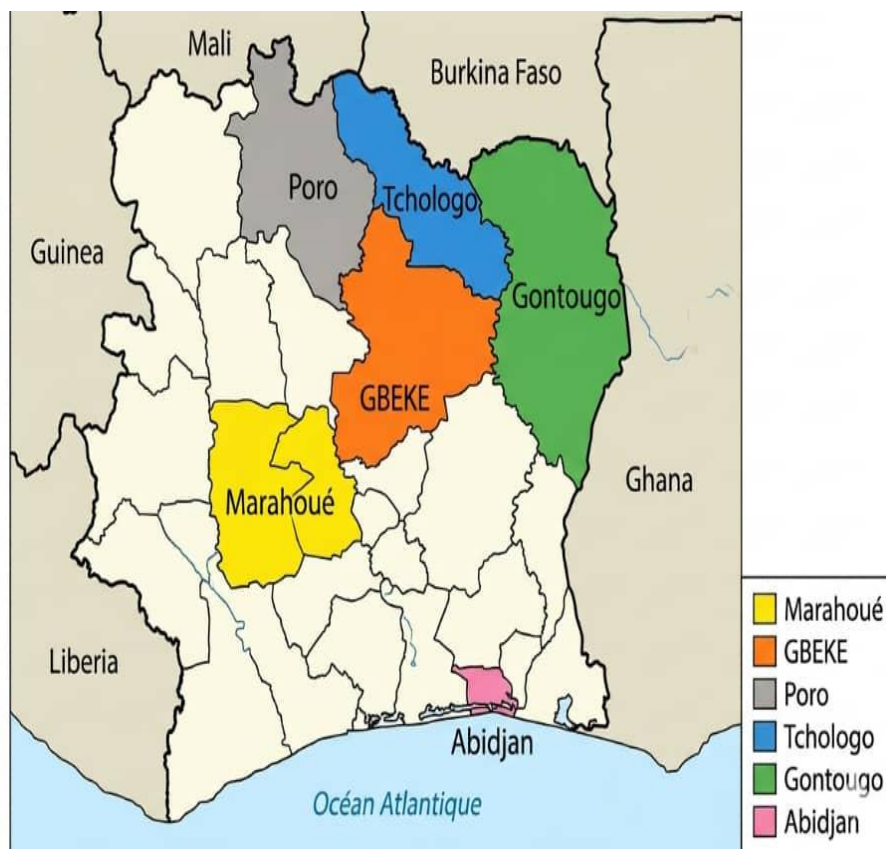
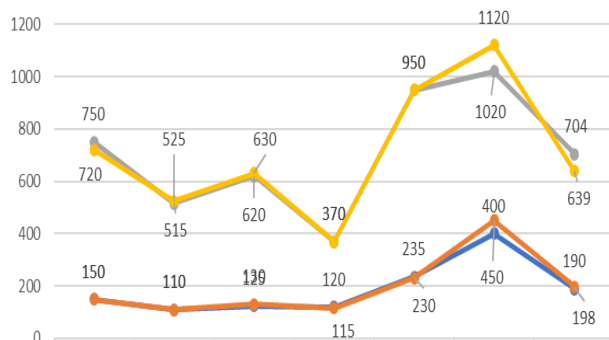


BULLETIN MENSUEL D'INFORMATION SUR LES PRIX DES CEREALES ET LEGUMINEUSE MAI 2026



±

EVOLUTION DES PRIX MOYENS DU MAÏS JAUNE ET L'ARACHIDE GRAIN ENTRE
AVRIL ET MAI 2026



| | MARAHOUÉ | TCHOLOGO | GBEKE | PORO | GONTOUGO | ABIDJAN | MOYENNE |
|---|----------|----------|-------|------|----------|---------|---------|
| — Moyenne Prix maïs jaune avr-26 | 150 | 110 | 125 | 120 | 235 | 400 | 190 |
| — Moyenne Prix maïs jaune mai-26 | 150 | 110 | 130 | 115 | 230 | 450 | 198 |
| — Moyenne Prix de l'Arachide Grain avr-26 | 750 | 515 | 620 | 370 | 950 | 1020 | 704 |
| — Moyenne Prix de l'Arachide Grain mai-26 | 720 | 525 | 630 | 370 | 950 | 1120 | 639 |

Evolution du prix (En FCFA/ Kg) des céréales au cours du mois de mai 2026

.. à ... : Prix Minimum au Prix Maximum (exemple :
75 à 90 Frs/Kg) ou ...Prix moyen de vente

Région du Gbêké

Maïs jaune : légère hausse à 130 FCFA/kg
Riz de Lux Paddy : stable à 215 FCFA/kg
Riz Populaire Paddy : baisse à 135 FCFA/kg
Sorgho : légère baisse à 330 FCFA/kg
Mil : hausse à 450 FCFA/kg
Haricot : hausse à 500 FCFA/kg
Soja : stable à 340 FCFA/kg
Fonio : légère baisse à 760 FCFA/kg
Arachide graine : hausse modérée à 630 FCFA/kg

Région de la Marahoué

Maïs jaune : légère hausse à 155 FCFA/kg
Riz de Lux Paddy : léger repli à 275 FCFA/kg
Riz Populaire Paddy : baisse à 200 FCFA/kg
Arachide graine : baisse notable à 720 FCFA/kg

Région du Poro

Maïs jaune : légère hausse à 115 FCFA/kg,
Riz Populaire Paddy : hausse à 170 FCFA/kg
Mil : hausse à 470 FCFA/kg
Arachide Grain : stable à 370 FCFA/kg,

Région du Tchologo

Maïs jaune : légère hausse à 110 FCFA/kg
Riz de Lux Paddy : forte baisse à 400 FCFA/kg
Riz Populaire Paddy : baisse à 140 FCFA/kg
Sorgho : hausse de +35% à 500 FCFA/kg
Mil : hausse à 520 FCFA/kg
Haricot : stable à 775 FCFA/kg
Arachide graine : légère hausse à 525 FCFA/kg

Région du Gontougo

Maïs jaune : légère baisse à 230 FCFA/kg
Riz de Lux Paddy : stable à 500 FCFA/kg,
Sorgho : stable à 500 FCFA/kg,
Mil : hausse à 500 FCFA/kg
Fonio : légère hausse à 955 FCFA/kg
Arachide graine : toujours à niveau record (~950 FCFA/kg),

Région d'Abidjan

Maïs jaune : forte hausse à 430 FCFA/kg
Riz de Lux Paddy : hausse à 670 FCFA/kg
Riz Populaire Paddy : légère baisse à 580 FCFA/kg
Mil : légère baisse à 470 FCFA/kg
Fonio : stable à 1 000 FCFA/kg,
Arachide graine : forte hausse à 1 120 FCFA/kg

Stocks de maïs disponibles

- TOUBA : 250 Tonnes
- BONDOUKOU : 22 Tonnes
- ABOISSO : 30 Tonnes
- Divo : 15 Tonnes

BULLETIN MENSUEL D'INFORMATION SUR LES PRIX DES CEREALES ET LEGUMINEUSE MAI 2026

Le marché des céréales et légumineuses en mai 2026 révèle une dynamique contrastée selon les régions et les filières. Si la tendance générale sur le maïs jaune reste haussière, portée principalement par la flambée à Abidjan, les filières riz, haricot et arachide présentent des évolutions divergentes qui témoignent des tensions saisonnières et de l'hétérogénéité des marchés régionaux en Côte d'Ivoire.

Région de la Marahoué

- ✚ Maïs jaune : légère hausse à 155 FCFA/kg (+5 FCFA, +2%), reflétant la bonne disponibilité post-récolte dans cette zone productrice.
- ✚ Riz de Lux Paddy : léger repli à 275 FCFA/kg (-5 FCFA, -2%), marché stable.
- ✚ Riz Populaire Paddy : baisse à 200 FCFA/kg (-5 FCFA, -2%).
- ✚ Arachide graine : baisse notable à 720 FCFA/kg (-30 FCFA, -4%), détente saisonnière.

Région du Tchologo

- ✚ Maïs jaune stable à 110 FCFA/kg, marché dynamique.
- ✚ Riz de Lux Paddy : forte baisse à 400 FCFA/kg (-100 FCFA, -20%) après la flambée d'avril ; détente visible.
- ✚ Riz Populaire Paddy : baisse à 140 FCFA/kg (-40 FCFA, -22%), signal d'un meilleur approvisionnement.
- ✚ Sorgho : hausse de +35% à 500 FCFA/kg, tension notable sur cette filière dans le nord.
- ✚ Mil : hausse à 520 FCFA/kg (+70 FCFA, +16%), pression saisonnière de soudure.
- ✚ Haricot : stable à 775 FCFA/kg (+5 FCFA, +1%).
- ✚ Arachide graine : légère hausse à 525 FCFA/kg (+10 FCFA, +2%).

Région du Gbêkê

- ✚ Maïs jaune : légère hausse à 130 FCFA/kg (+5 FCFA, +4%), zone productrice stable.
- ✚ Riz de Lux Paddy : baisse à 215 FCFA/kg (-15 FCFA), faible disponibilité de l'offre pour les variétés de qualité.
- ✚ Riz Populaire Paddy : baisse à 135 FCFA/kg (-10 FCFA, -7%), amélioration de l'offre.
- ✚ Sorgho : légère baisse à 330 FCFA/kg (-20 FCFA, -6%).
- ✚ Mil : hausse à 450 FCFA/kg (+20 FCFA, +5%), pression soudure en cours.
- ✚ Haricot : hausse à 500 FCFA/kg (+35 FCFA, +8%), demande soutenue.
- ✚ Soja : stable à 340 FCFA/kg (0%), filière de niche stable.
- ✚ Fonio : légère baisse à 760 FCFA/kg (-15 FCFA, -2%), produit de niche.
- ✚ Arachide graine : hausse modérée à 630 FCFA/kg (+10 FCFA, +2%).

Région du Poro

BULLETIN MENSUEL D'INFORMATION SUR LES PRIX DES CEREALES ET LEGUMINEUSE MAI 2026

- ✚ Maïs jaune : légère baisse à 115 FCFA/kg, marché stable.
- ✚ Riz Populaire Paddy : hausse à 170 FCFA/kg (+10 FCFA, +6%), légère tension.
- ✚ Mil : hausse à 440 FCFA/kg (+40 FCFA, +9%), signe de pression soudure dans le nord.
- ✚ Arachide Grain : stable à 370 FCFA/kg, produit de niche disponible.

Région du Gontougo

- ✚ Maïs jaune : légère baisse à 230 FCFA/kg (-5 FCFA, -2%).
- ✚ Riz de Lux Paddy : stable à 500 FCFA/kg, niveau élevé persistant.
- ✚ Sorgho : stable à 500 FCFA/kg, tension maintenue.
- ✚ Mil : hausse à 520 FCFA/kg (+40 FCFA, +8%), pression croissante.
- ✚ Arachide graine : toujours à niveau record (~950 FCFA/kg), approvisionnement insuffisant.

District d'Abidjan

- ✚ Maïs jaune : forte hausse à 450 FCFA/kg (+50 FCFA, +13%), pression de la demande urbaine et coûts de transport.
- ✚ Riz de Local Blanchi : stable à 670 FCFA/kg, marché tendu en contexte de forte consommation.
- ✚ Riz Importé de Grande Consommation : légère baisse à 580 FCFA/kg (-5 FCFA, -1%), effet des importations.
- ✚ Mil : légère hausse à 470 FCFA/kg (+30 FCFA, +6%).
- ✚ Arachide graine : forte hausse à 1 120 FCFA/kg (+100 FCFA, +10%), tension extrême en zone urbaine.

| REGION | Moyenne Prix maïs jaune | | | | Moyenne Prix Riz de lux Paddy | | | | Moyenne Prix Riz Populaire Paddy | | | | Moyenne Prix Sorgho | | | |
|----------|-------------------------|--------|--------------------|----------------------------|-------------------------------|--------|--------------------|----------------------------|----------------------------------|--------|--------------------|----------------------------|---------------------|--------|--------------------|----------------------------|
| | avr-26 | mai-26 | Variation des prix | Taux de variation des prix | avr-26 | mai-26 | Variation des prix | Taux de variation des prix | avr-26 | mai-26 | Variation des prix | Taux de variation des prix | avr-26 | mai-26 | variation des prix | Taux de variation des prix |
| MARAHOUÉ | 150 | 150 | 0 | 0% | 280 | 275 | -5 | -2% | 205 | 200 | -5 | -2% | 0 | 0 | 0 | #DIV/0! |
| TCHOLOGO | 110 | 110 | 0 | 0% | 500 | 400 | -100 | -20% | 180 | 140 | -40 | -22% | 370 | 500 | 130 | 35% |
| GBEKE | 125 | 130 | 5 | -4% | 230 | 215 | -15 | -7% | 145 | 135 | -10 | -7% | 350 | 330 | -20 | -6% |
| PORO | 120 | 115 | -5 | 4% | 0 | 0 | 0 | #DIV/0! | 160 | 170 | 10 | 6% | 0 | 0 | 0 | #DIV/0! |
| GONTOUGO | 235 | 230 | -5 | 2% | 500 | 500 | 0 | 0% | 0 | 0 | 0 | #DIV/0! | 500 | 500 | 0 | 0% |
| ABIDJAN | 400 | 450 | 50 | -13% | 670 | 670 | 0 | 0% | 585 | 580 | -5 | -1% | 0 | 0 | 0 | #DIV/0! |
| MOYENNE | 190 | 198 | 8 | 0 | 302 | 278 | -24 | -8% | 213 | 204 | -9 | -4% | 244 | 266 | 22 | 8% |

BULLETIN MENSUEL D'INFORMATION SUR LES PRIX DES CEREALES ET LEGUMINEUSE MAI 2026

| REGION | Moyenne Prix Mil | | | | HARICOT | | | | SOJA | | | | Moyenne Prix Fonio | | | | Moyenne Prix de l'arachide grain | | | |
|----------|------------------|--------|--------------------|----------------------------|---------|--------|--------------------|----------------------------|--------|--------|--------------------|----------------------------|--------------------|--------|--------------------|----------------------------|----------------------------------|--------|--------------------|----------------------------|
| | avr-26 | mai-26 | variation des prix | Taux de variation des prix | avr-26 | mai-26 | variation des prix | Taux de variation des prix | avr-26 | mai-26 | variation des prix | Taux de variation des prix | avr-26 | mai-26 | variation des prix | Taux de variation des prix | avr-26 | mai-26 | variation des prix | Taux de variation des prix |
| MARAHOUÉ | 0 | 0 | 0 | #DIV/0! | - | - | - | #DIV/0! | - | - | - | #DIV/0! | 0 | 0 | 0 | #DIV/0! | 750 | 720 | -30 | -4% |
| TCHOLOGO | 450 | 520 | 70 | 16% | 770 | 775 | 5 | 1% | - | - | - | #DIV/0! | 0 | 0 | 0 | #DIV/0! | 515 | 525 | 10 | 2% |
| GBEKÉ | 430 | 450 | 20 | 5% | 495 | 500 | 5 | 1% | 340 | 340 | - | 0% | 775 | 760 | -15 | -2% | 620 | 630 | 10 | 2% |
| PORO | 430 | 470 | 40 | 9% | - | - | - | #DIV/0! | - | - | - | #DIV/0! | 0 | 0 | 0 | #DIV/0! | 370 | 370 | 0 | 0% |
| GONTOUGO | 480 | 520 | 40 | 8% | - | - | - | #DIV/0! | - | - | - | #DIV/0! | 0 | 0 | 0 | #DIV/0! | 950 | 950 | 0 | 0% |
| ABIDJAN | 430 | 470 | 40 | 9% | - | - | - | #DIV/0! | - | - | - | #DIV/0! | 0 | 0 | 0 | #DIV/0! | 1020 | 1120 | 100 | 10% |
| MOYENNE | 358 | 392 | 34 | 9% | - | - | - | #DIV/0! | - | - | - | #DIV/0! | 129 | 127 | -3 | -2% | 641 | 639 | -2 | 2% |

SYNTHESE DU MARCHE CEREALIER ET LEGUMINEUX- MAI 2026

Le mois de mai 2026 confirme l'entrée progressive dans la période de soudure, avec des signaux de tension croissante sur la plupart des filières céréalières et légumineuses en Côte d'Ivoire. La moyenne nationale du maïs jaune progresse légèrement à 198 FCFA/kg en mai contre 193 FCFA/kg en avril (+4%), tirée principalement par la flambée à Abidjan. Les zones de production (Marahoué, Gbêkê, Poro) maintiennent des prix bas mais montrent des signes de hausse sur le mil.

Maïs jaune

Tendance haussière (+4% en moyenne nationale). La hausse est principalement portée par Abidjan (+13%), tandis que les zones productrices restent relativement stables ou en légère baisse. Le différentiel producteur/consommateur s'accroît, reflétant la pression des coûts de transport et la réduction progressive des stocks.

Riz

Tendance contrastée. Le Riz de Lux recule en moyenne (-8%), notamment au Tchologo (-20%) après la forte hausse d'avril. Abidjan enregistre en revanche une hausse de +10% sur le riz de luxe. Le Riz Populaire se stabilise globalement, avec des baisses dans les zones productrices et une quasi-stabilité en zone urbaine.

Sorgho

Hausse notable (+8% en moyenne). La hausse est concentrée au Tchologo (+35%) et le produit reste à 500 FCFA/kg au Gontougo. Ces tensions dans le nord du pays signalent une réduction des disponibilités locales avant la prochaine récolte.

Mil

Tendance fortement haussière (+9% en moyenne nationale). Toutes les régions du nord enregistrent des hausses significatives : Tchologo +16%, Gbêkê +5%, Poro +9%, Gontougo +8%. Seul Abidjan affiche une légère détente (-2%). Cette convergence haussière est le signal le plus fort de la pression de soudure sur le marché des céréales sèches.

BULLETIN MENSUEL D'INFORMATION SUR LES PRIX DES CEREALES ET LEGUMINEUSE MAI 2026

Haricot





Données limitées. Seuls Tchologo (+1%, 775 FCFA) et Gbêkê (+8%, 500 FCFA) renseignent cette filière. L'absence du produit dans les autres marchés indique un approvisionnement insuffisant, particulièrement préoccupant en période de soudure.

Arachide graine

Tendance divergente selon les zones. Détente en Marahoué (-4%) et dans les zones productrices, mais très forte tension à Abidjan (+12%, 1 120 FCFA/kg) et au Gontougo (950 FCFA). L'arachide confirme son rôle de produit stratégique sous pression dans les zones de consommation.

TENDANCE DES MARCHES

Signaux d'alerte

- ▶  Hausse généralisée du mil dans toutes les régions nord (+9% en moyenne) : entrée dans la période de soudure.
 - ▶  Sorgho sous tension au Tchologo (+35%) et Gontougo (500 FCFA stable mais élevé).
 - ▶  Arachide à 1 120 FCFA/kg à Abidjan : niveau record, pression forte sur les ménages urbains à faibles revenus.
 - ▶  Absence persistante de haricot, soja et sorgho dans les marchés du centre et du sud.
- Zone Centre-Ouest (Marahoué, Gbêkê) : Semis de maïs et riz en cours ; arrachage des arachides de première saison dans certaines zones.
 - Zone Nord (Poro, Tchologo) : Semis de mil, sorgho et maïs avec les premières pluies utiles ; prévisions de récolte en septembre-octobre 2026.
 - Zone Est (Gontougo) : Semis de maïs et haricot ; la région reste dépendante des flux du nord et de l'est pour le riz.

Activité agricole et perspectives

Le mois de mai marque la pleine saison des pluies et l'intensification des travaux agricoles dans la plupart des zones de production :
District d'Abidjan : Marché fortement dépendant des approvisionnements nationaux et des importations ; la demande urbaine reste structurellement élevée.

CONSEIL PRATIQUE

Les prochains mois (juin-août) seront déterminants pour l'évolution des prix. La période de soudure atteindra son pic entre juillet et août, période à surveiller particulièrement pour le mil, le sorgho et l'arachide dans les régions nord.